



Normandie
AeroSpace
La passion de l'Excellence



Cartographie de l'activité Export des membres PME de NAE

Bilan réalisé à fin 2013



Cartographie de l'activité EXPORT - NAE

Les entreprises exportatrices (*membres PME de Normandie AeroEspace*)

69% exportent

Soit 41 entreprises (17BN – 24HN)

(sur les 59 membres que compte NAE en 2012)

Plus de 100M€ de chiffre d'affaires exportés

2 523K€ de CA Export en moyenne

22% du CA en moyenne

L'entreprise type

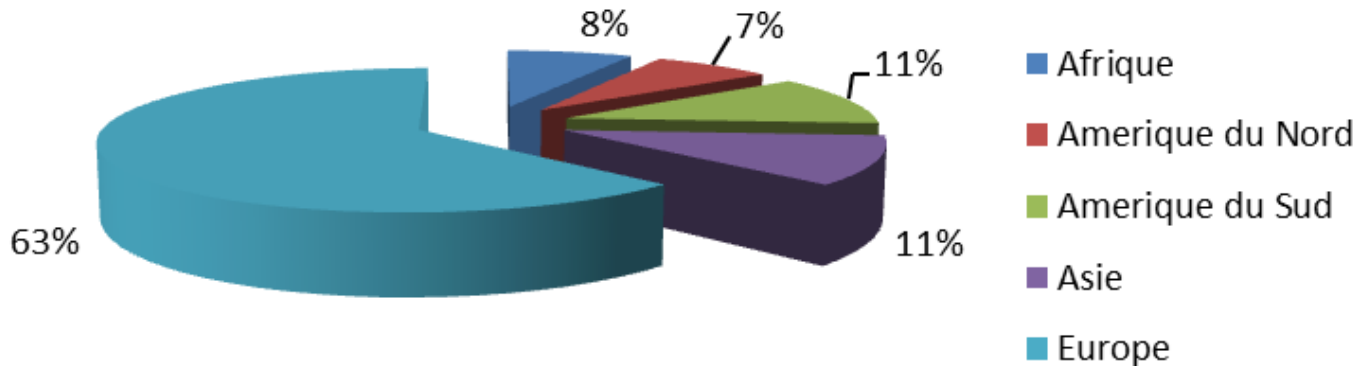
- 79 salariés en moyenne
- CA moyen de 9 500 000€
- CA Aéro moyen de 1 800 000€ (19%)
- CA Export moyen 1 900 000€ (22%)

Dans plus de
40 pays différents

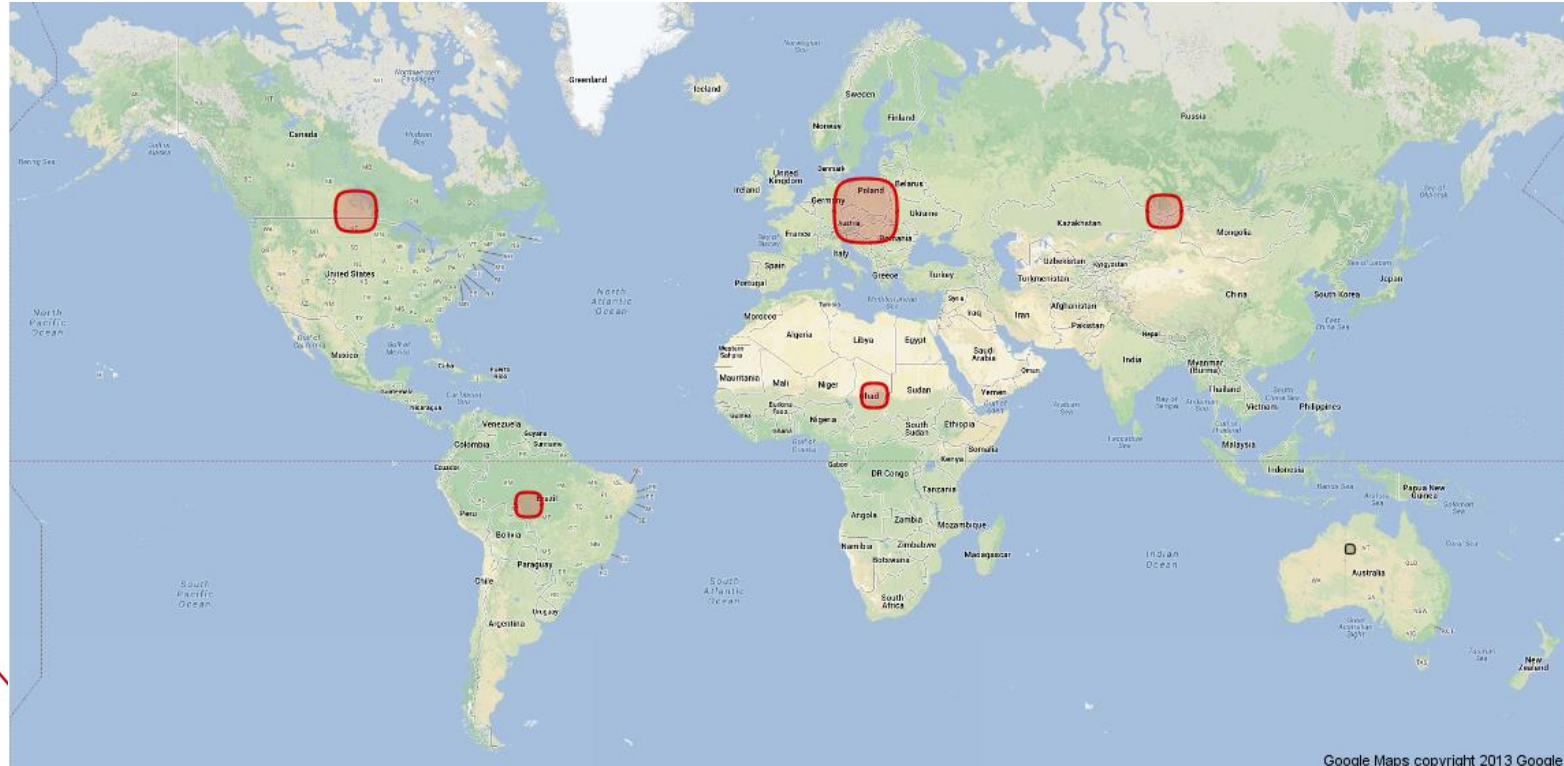


Zone et pays de destination

Répartition des zones Export



Zone et pays de destination



Google Maps copyright 2013 Google

Cartographie de l'activité EXPORT - NAE

Zone et pays de destination



PAYS	%
Allemagne	7,88%
Roumanie	5,67%
Espagne	5,65%
Mexique	5,32%
USA	4,53%
Angleterre	4,50%
Maroc	4,29%
Brésil	4,07%
Slovaquie	4,01%

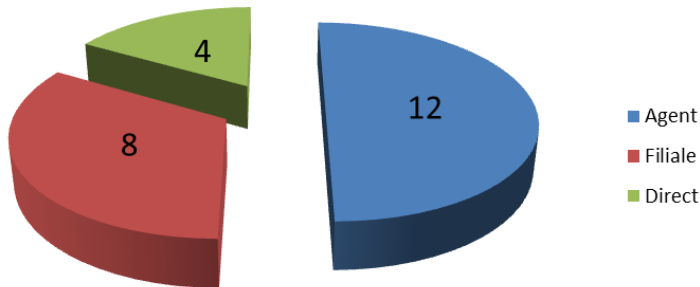
Implantations à l'international et grands canaux de vente utilisés

46 implantations à l'étranger

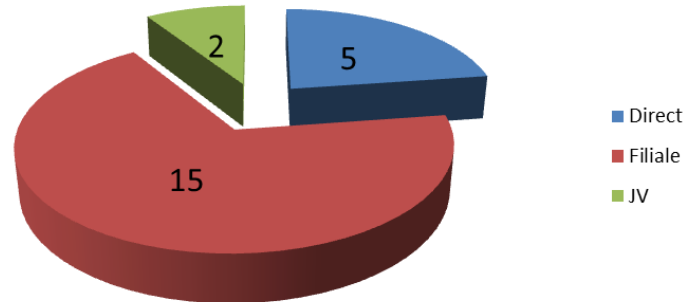
2 types d'implantations : Bureaux commerciaux ou Site de Production

4 moyens d'implantation : En direct, via une filiale, via un agent ou via une Joint Venture (JV)

Répartition par type des 24 bureaux commerciaux



Répartition par type des 22 sites de production





Normandie
AeroSpace
La passion de l'Excellence

NORMANDIE AEROESPACE

Technopôle du Madrillet
745 avenue de l'Université - Bâtiment CRIHAN
76800 Saint-Etienne du Rouvray
T +33 (0)2 32 80 88 00

www.nae.fr

